
HYCM MT4
交易平台安装手册



下载HYCM MT4应用程序可到

<https://download.mql5.com/cdn/web/henyep.capital.markets/mt4/hycm4setup.exe> 下载。

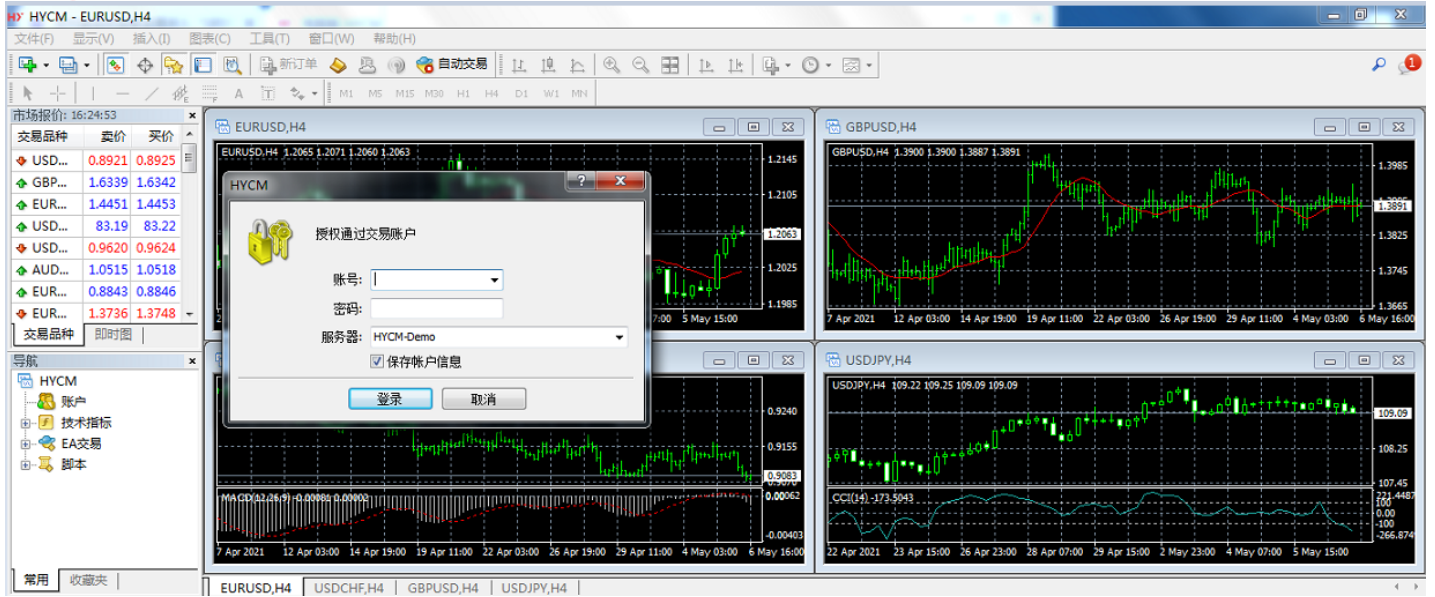
下载成功后请先开启 `hycm4setup.exe`，允许运行文件，点击“下一步”。



接着跳到安装进度，程序安装完毕后请点击“完成”。



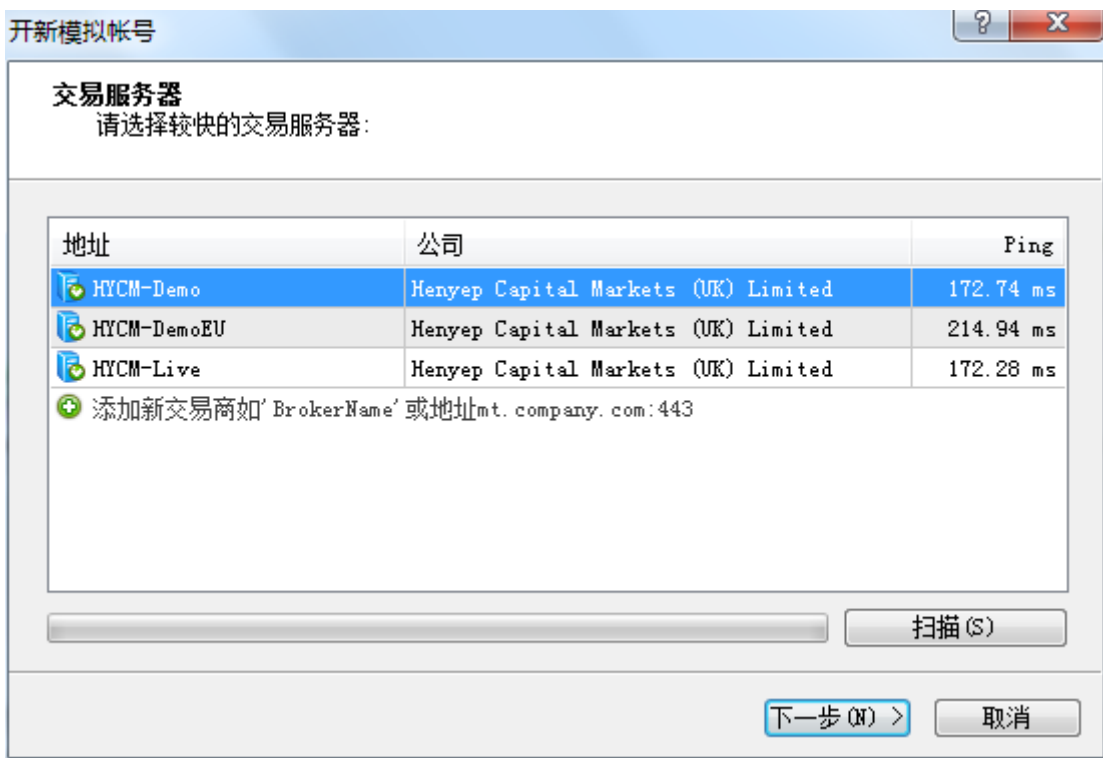
之后HYCM MT4平台自动打开。



如果您已经有交易账户，请输入账号和密码，选择服务器；如果没有交易账户，点击“取消”，然后在“文件”菜单里选择“开新模拟账户”。



点击“扫描”，此时系统会默认到最快的交易服务器，点击“下一步”。



选择“新的模拟账户”，点击“下一步”，填入个人资料。勾选同意订阅新闻简报后点击“下一步”。

开新模拟帐号

选择账户类型

要开始工作，需要一个账户：

要开始工作，你需要一个有效的交易帐户。如果您已经有一个帐户，选择“使用现有交易帐户”，然后按“完成”。如果你没有现有帐户，您可以通过选择“创建一个新模拟帐户”并按下“下一步”：

使用现有交易帐户

账号:

密码: 保存密码

服务器: HYCM-DemoEU

新的模拟账户

新的真实账户

< 上一步 (B) 下一步 (N) > 取消

开新模拟帐号

个人资料

请用英文填写下列所有字段以开设新模拟帐户：

名称: 最少 5 字符

电邮: name@company.com

电话: +86 最少 8 字符

账户类型: English

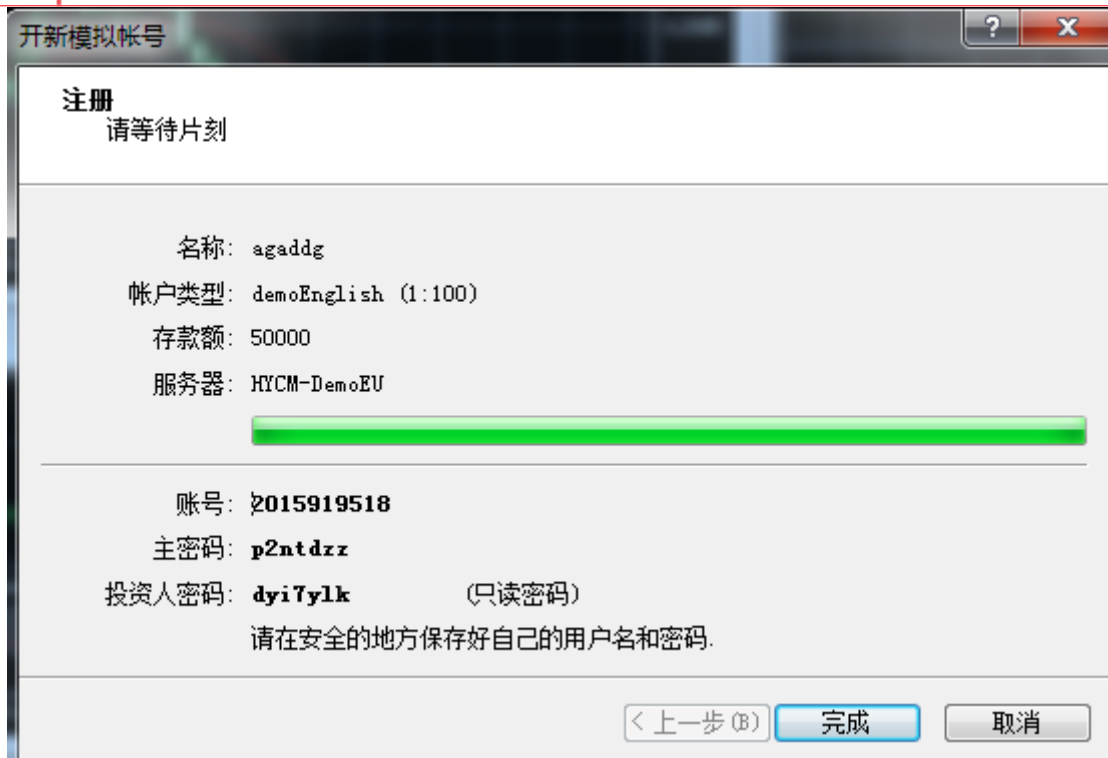
存款额: 50000 USD

交易倍数: 1:100

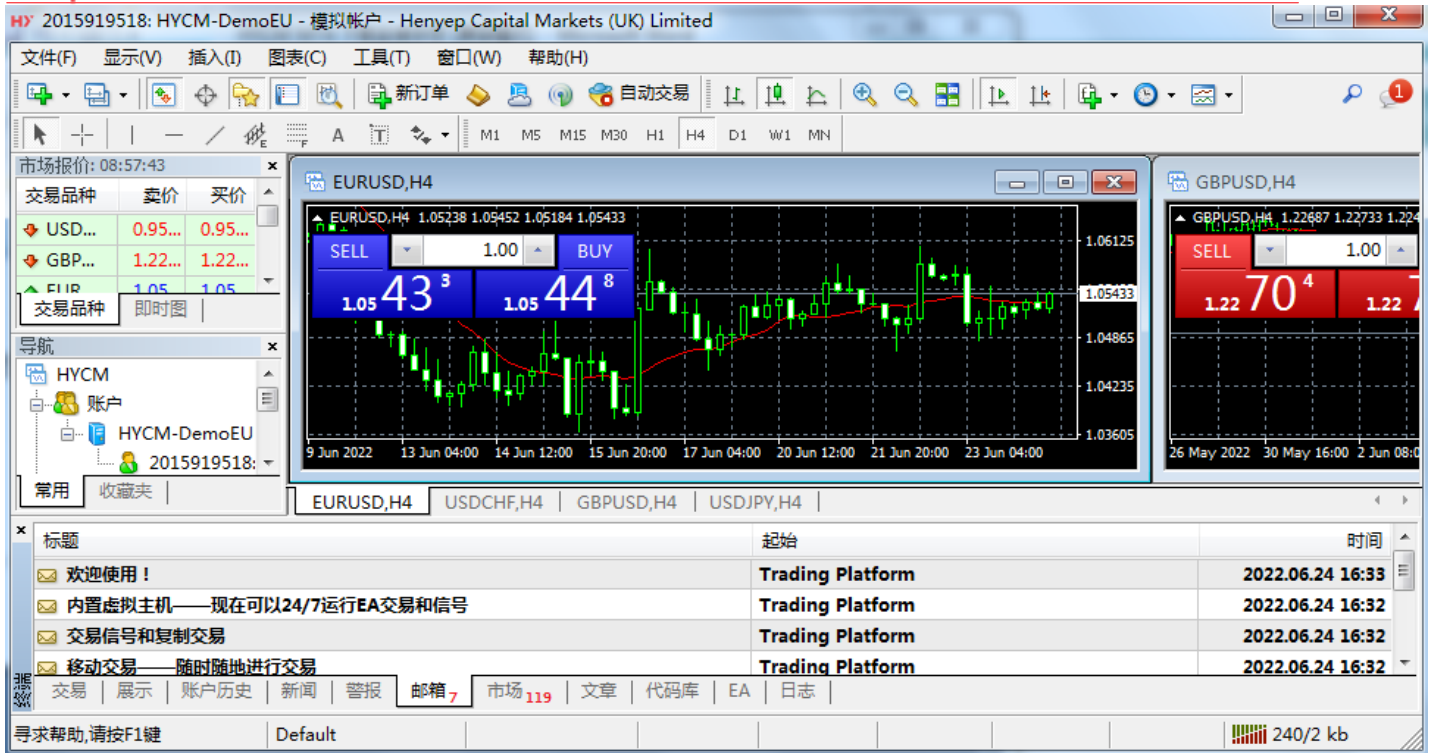
我同意订阅你们的新闻简报

< 上一步 (B) 下一步 (N) > 取消

注册成功的页面将会打开，请保存好您的登录用户名和密码，并点击“完成”。



完成注册后您会收到一封注册成功的邮件，里面包括登录用户名及密码。



现在您可以使用HYCM MT4进行网上交易了。